

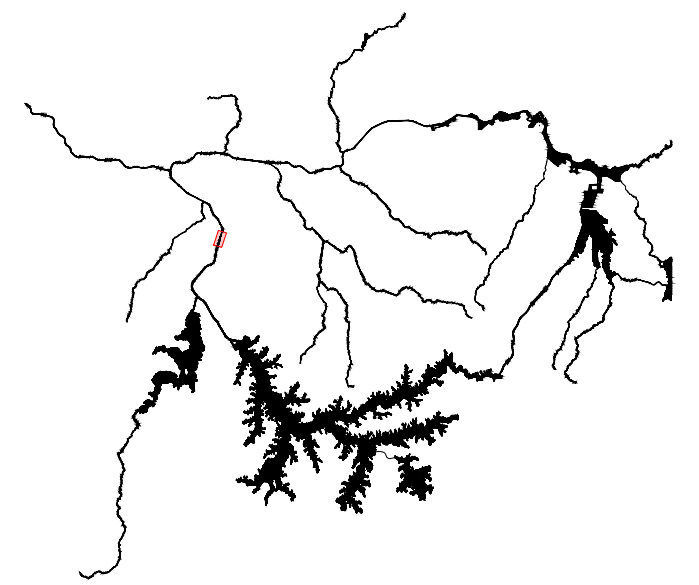
**LEGENDA:**


- PROPOSTAS**
- 1 NOVA ECLUSA DE TRAIÇÃO (E\_PIN 2)
  - ETAPA 1 – CÂMARA OESTE
  - ETAPA 2 – CÂMARA LESTE
  - 2 ECLUSA EXISTENTE AMPLIADA (VER FOL A-210A)
  - 3 TRANS-PORTO TRAIÇÃO (TP 14)
  - 4 DRAGA-PORTO (DP\_PIN 4) (DP\_PIN 5)
  - 5 PROTEÇÃO PARA A ESTRUTURA DA PONTE – TIPO "DOLPHIN"
  - 6 NOVO EDIFÍCIO (OFICINAS, ALMOXARIFADO, ADMINISTRAÇÃO)
  - 7 SUB-ESTAÇÃO DE ENERGIA A SER COMPACTADA / READEQUADA
  - 8 CICLOVIA E VIA DE MANUTENÇÃO
- DIRETRIZES PODER PÚBLICO**
- 9 PARQUE LINEAR PINHEIROS
- EXISTENTE**
- 10 USINA ELEVATÓRIA DE TRAIÇÃO
  - 11 ESTAÇÃO ELEVATÓRIA DE ESGOTO POMAR
  - 12 SUB-ESTAÇÃO DE ENERGIA
  - 13 LINHA 9 – ESMERALDA CPTM
  - 14 ESTAÇÃO BERRINI – CPTM
  - 15 ESTAÇÃO VILA OLÍMPIA – CPTM
  - 16 AV MARGINAL PINHEIROS
  - 17 PONTE ENG. ARY TORRES


ÁREA ALAGADA PROPOSTA:  
4,1ha


ÁREA DE INTERVENÇÃO:  
9,1ha


- NOTAS:**
1. AS FONTES DAS INFORMAÇÕES ESTÃO LISTADAS NO MEMORIAL DESCRITIVO.
  2. CONFLITOS E INTERFERÊNCIAS ENTRE A ECLUSA PROPOSTA E A IMPLANTAÇÃO DAS UNIDADES DE BOMBAMENTO 5 E 6 DA USINA ELEVATÓRIA DE TRAIÇÃO – VER MEMORIAL DESCRITIVO



 PETCON  
PLANEJAMENTO EM TRANSPORTE E  
CONSULTORIA LTDA.

 UNIVERSIDADE DE SÃO PAULO  
FACULDADE DE ARQUITETURA E URBANISMO  
DEPARTAMENTO DE PROJETO – LABPROJ 2

 GRUPO METRÓPOLE FLUVIAL:  
GRUPO DE PESQUISA DE PROJETO DE  
ARQUITETURA DE INFRAESTRUTURAS URBANAS  
DE CIDADES FLUVIAIS

 SECRETARIA ESTADUAL DE LOGÍSTICA  
E TRANSPORTES  
DEPARTAMENTO HIDROVIÁRIO

VISTO	ORGÃO	DATA
VERIFICADO	ORGÃO	DATA
APROVADO	ORGÃO	DATA
APROVADO	ORGÃO	DATA

ESTUDO DE PRÉ-VIABILIDADE TÉCNICA,  
ECONÔMICA E AMBIENTAL DO HIDROANEL  
METROPOLITANO DE SÃO PAULO

**CANAL NAVEGÁVEL PINHEIROS  
BARRAGEM / ECLUSA DE TRAIÇÃO**

PLANTA – ECLUSA DE TRAIÇÃO  
CORTE A – LONGITUDINAL ECLUSA DE TRAIÇÃO  
CORTE B – TRANSVERSAL CANAL NAVEGÁVEL  
PINHEIROS

ESCALA 1:2500 / 1:1000 DATA 07/05/2012 FOLHA A-210B

CÓDIGO PROJETA  
CÓDIGO DIH REV. ROD

